


6 ขั้นตอนการขอใช้ เครื่องหมายผลิตภัณฑ์ OTOP กรมการพัฒนาชุมชน

1
ยื่นคำขอ

ภูมิภาค ▷ สำนักงานพัฒนาชุมชนอำเภอ

กรุงเทพฯ ▷ สำนักงานเขต กรุงเทพมหานคร

1. สำเนาบัตรประจำตัวประชาชน
2. ภาพถ่ายผลิตภัณฑ์
3. หลักฐานการลงทะเบียนผู้ผลิต
ผู้ประกอบการ OTOP ครึ่งล่าสุด



2
ประเมิน


1. รับแบบยื่นคำขอ
2. ตรวจสอบรายละเอียดข้อมูลว่ามีคุณสมบัติครบถ้วนหรือไม่
3. ประเมินผลิตภัณฑ์ตามหลักเกณฑ์การประเมินผลิตภัณฑ์ OTOP เพื่อใช้เครื่องหมายผลิตภัณฑ์
4. แจ้งผลการประเมิน



3
ตรวจสอบ

สำนักงานพัฒนาชุมชนจังหวัด
สำนักพัฒนาสังคม กรุงเทพมหานคร

1. รับผลการประเมิน
2. ตรวจสอบความถูกต้องครบถ้วนของเอกสาร และผลการประเมิน
3. พิจารณาตรวจสอบและกลั่นกรองผลการประเมิน
4. ออกใบรับรองเครื่องหมายผลิตภัณฑ์ฯ



4
พิจารณาเห็นชอบ

คณะกรรมการหนึ่งตำบลหนึ่งผลิตภัณฑ์
ระดับจังหวัด/กรุงเทพมหานคร


1. พิจารณาเห็นชอบให้ใช้เครื่องหมายผลิตภัณฑ์ OTOP กรมการพัฒนาชุมชน
2. ประธานลงนามใบรับรองเครื่องหมายผลิตภัณฑ์ฯ



5
ประกาศใช้

สำนักงานพัฒนาชุมชนจังหวัด
สำนักพัฒนาสังคมกรุงเทพ

1. แจ้งผลการพิจารณาฯ ให้ผู้ผลิต
ผู้ประกอบการ OTOP ทราบ
2. มอบใบรับรองเครื่องหมายผลิตภัณฑ์ฯ
3. รายงานผลให้กรมการพัฒนาชุมชนทราบ
4. ประชาสัมพันธ์ในช่องทางต่าง ๆ



6
ใช้ประโยชน์

1. พิมพ์หรือประทับให้เครื่องหมายผลิตภัณฑ์ฯ ปรากฏอยู่ที่บรรจุภัณฑ์ หรือแสดงไว้บนผลิตภัณฑ์
2. โฆษณาประชาสัมพันธ์ผ่านสื่อต่าง ๆ
3. มีสิทธิใช้เครื่องหมายฯ ภายในกำหนดเวลาสองปี